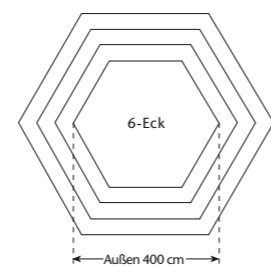
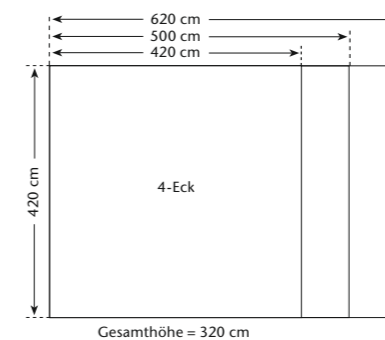
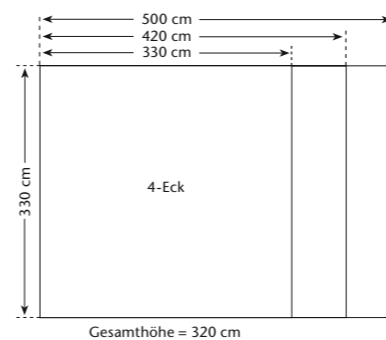


Mittelpunkt jeder Veranstaltung

Sechs Säulen und ein Dach – schon steht dieser stabile Pavillon zum Einsatz bereit und bietet einen herrlichen Blick hinaus in die Natur. Die Reduktion auf das Wesentliche, seine Offenheit und die vielfältigen Einsatzmöglichkeiten überzeugen nicht nur den kommunalen Bereich mit seinen hohen Anforderungen, sondern immer stärker auch den anspruchsvollen Privatkunden. Mit „Panorama“ sind Ihre Aussichten auf einen Wohlfühlplatz in nächste Nähe gerückt.



Grundriss für Panorama 400–700 cm
Bei den nächstgrößeren Ausführungen erweitern sich Innen- und Außendurchmesser um jeweils 1 m.



- Bestell-Nr. 1333**
4-Eck; 3,3 x 3,3 m
 - Bestell-Nr. 1334**
4-Eck; 3,3 x 4,2 m
 - Bestell-Nr. 1335**
4-Eck; 3,3 x 5,0 m mit Querriegel
 - Bestell-Nr. 1424**
4-Eck; 4,2 x 4,2 m
 - Bestell-Nr. 1425**
4-Eck; 4,2 x 5,0 m mit Querriegel
 - Bestell-Nr. 1426**
4-Eck; 4,2 x 6,2 m mit Pfosten
 - Bestell-Nr. 194**
6-Eck; Ø 4,0 m
 - Bestell-Nr. 195**
6-Eck; Ø 5,0 m
 - Bestell-Nr. 196**
6-Eck; Ø 6,0 m
 - Bestell-Nr. 197**
6-Eck; Ø 7,0 m
- Grundausrüstung für alle Modelle**
 Leimholzpfeiler 160/160 mm
 Leimholzriegel 80/180 mm
 Pfostenanker
 Dach mit Bitumenschindeln (nicht montiert)
 Haube mit Zierkugel
 farblich vorbehandelt (Altkiefer)

ERGÄNZUNGSPROGRAMM

- Wand ganz verschalt
- Wand halb verschalt
- Einbaubänke
- Dachrinnensystem aus Kupfer
- Wetterhahn aus Kupfer
- Gratabdeckung aus Kupfer
- Kupferbelegte Bitumenschindeln
- Reetplattensystem als Dacheindeckung
- Farbliche Gestaltung, z.B. Weiß
- Montageservice

KOSTENFREI WÄHLBAR

- Schindelfarbe Rot, Grün oder Anthrazit
- Farbton Altkiefer, Eiche antik oder Natur